




Необходимая валовая выгрузка филиала МУП "Горно-Алтайское городское предприятие электрических сетей" на услуги по передаче электрической энергии по распределительным сетям на территории Республики Алтай на долгосрочный период регулирования (без учета оплаты потерь) на 2015 год

Расчет подконтрольных расходов							
№ п.п.	Показатели	Единица измерения	2014	2015			Примечание
				Предложение Организации	Признано Комитетом	Отклонение	
1.1.	Материальные затраты	тыс.руб.	3 831,27	4 006,14	3 969,04	-37,1	Согласно шаблону котлового тарифа
1.1.1.	Сырье, материалы, запасные части, инструмент, топливо	тыс.руб.	3 274,49	3 428,93	3 392,75	-36,7	
1.1.2.	Работы и услуги производственного характера (в т.ч. услуги сторонних организаций по содержанию сетей и распределительных устройств)	тыс.руб.	556,77	577,21	576,80	-0,4	
1.2.	Расходы на оплату труда	тыс.руб.	31 593,99	39 922,49	32 730,15	-7 192,3	
1.3.	Прочие расходы, всего, в том числе:	тыс.руб.	10 784,45	11 816,54	14 018,79	2 202,3	
1.3.1.	Ремонт основных фондов	тыс.руб.	7 923,51	9 755,61	8 208,45	-1 047,2	
1.3.2.	Оплата работ и услуг сторонних организаций	тыс.руб.	1 234,83	1 292,94	1 279,23	-13,7	
1.3.2.1.	Услуги связи	тыс.руб.	385,88	404,04	399,76	-4,3	
1.3.2.2.	Расходы на услуги вневедомственной охраны и коммунального хозяйства	тыс.руб.	22,05	23,14	22,84	-0,3	
1.3.2.3.	Расходы на юридические и информационные услуги	тыс.руб.	275,63	288,55	285,54	-3,0	
1.3.2.4.	Расходы на аудиторские и консультационные услуги	тыс.руб.	0,00			0,0	
1.3.2.5.	Транспортные услуги	тыс.руб.	0,00			0,0	
1.3.2.6.	Прочие услуги сторонних организаций (в том числе расходы на сертификацию (энергосбережение))	тыс.руб.	551,26	577,21	571,09	-6,1	
1.3.3.	Расходы на командировки и представительские	тыс.руб.	112,46	11,00	116,50	105,5	
1.3.4.	Расходы на подготовку кадров	тыс.руб.	110,25	115,48	114,22	-1,3	
1.3.5.	Расходы на обеспечение нормальных условий труда и мер по технике безопасности	тыс.руб.	132,30	138,52	137,06	-1,5	
1.3.6.	расходы на страхование	тыс.руб.	176,40	184,69	182,75	-1,9	
1.3.7.	Проценты за кредит	тыс.руб.	0,00			0,0	
1.3.8.	Дивиденды	тыс.руб.	0,00			0,0	
1.3.9.	Другие прочие расходы	тыс.руб.	1 094,70	818,30	1 134,06	315,8	
1.4.	Электроэнергия на хоз. нужды	тыс.руб.	2 714,63	2 842,22	2 812,25	-30,0	
1.5.	Подконтрольные расходы из прибыли	тыс.руб.	33,08	66,00	34,27	-31,7	
	ИТОГО подконтрольные расходы	тыс.руб.	48 957,41	58 653,39	50 717,98	-7 935,4	

Расчет неподконтрольных расходов							
№ п.п.	Показатели	Единица измерения	2014	2015		Отклонение	Примечание
				Предложение Организации	Признание Комитетом		
2.1.	Оплата услуг ОАО "ФСК ЕЭС"	тыс.руб.				0,0	
2.2.	Теплоэнергия	тыс.руб.	0,0			0,0	
2.3.	Плата за аренду имущества и лизинг	тыс.руб.	66,2	69,31	69,31	0,0	
2.4.	Налоги, всего, в том числе:	тыс.руб.	304,1	1 925,72	1 925,72	0,0	
2.4.1.	плата за землю	тыс.руб.	2,2	0,00		0,0	
2.4.2.	налог на имущество	тыс.руб.	220,1	1 842,06	1 842,06	0,0	
2.4.3.	прочие налоги и сборы	тыс.руб.	81,9	83,66	83,66	0,0	
2.5.	Отчисления на социальные нужды	тыс.руб.	9 541,4	11 976,75	9 809,55	-2 167,2	
2.6.	Прочие неподконтрольные расходы	тыс.руб.				0,0	
2.7.	Налог на прибыль	тыс.руб.	0,0	0,00	857,40	857,4	
2.8.	Выпадающие доходы/экономия средств (п.71 Основ ценообразования)	тыс.руб.			3 830,70	3 830,7	Включены выпадающие доходы по Техприсоединению по факту 2013 года - 1357,35 тыс.руб. ; план на 2015 год - 2473,35 тыс.руб.
2.9.	Амортизация	тыс.руб.	19 137,0	20 021,17	20 021,17	0,0	
2.10.	Прибыль на капитальные вложения	тыс.руб.			3 429,60	3 429,6	В рамках инвестиционной программы
ИТОГО неподконтрольных расходов		тыс.руб.	29 048,68	33 992,95	39 943,45	5 950,5	
3.	Выпадающие доходы за исключением выпадающих доходов, учтенных в соответствии с п.71 Основ ценообразования	тыс.руб.			3 324,9		Планируется включить в НВВ 2016 года
ИТОГО НВВ		тыс.руб.	78 006,09	92 646,34	90 661,43		

Подпись экспертов:  О.Н.Ютанов

 К.С. Коршениникова

 О.Н. Куликова